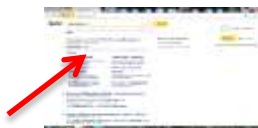


1. Создать Электронную почту



2. В строке «Поиск» набрать ОБРАЗОВАНИЕ 33



3. Войти в Информационный портал

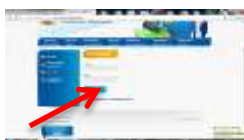


4. Подвести курсор к заголовку «Электронный детский сад» и выбрать «Подать заявление»

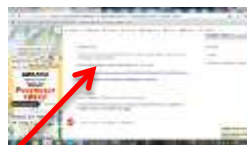


«Электронное образование Владимирской области»

5. Проходим «РЕГИСТРАЦИЮ»



6. После регистрации система информирует об отправке сообщения на ВАШУ электронную почту.



7. Обязательно проследуйте по ссылке и пройдите АВТОРИЗАЦИЮ на портале.



8. Далее повторяем процедуру входа на портал



Далее следуем по шагам программы. Выбираем образовательное учреждение из списка МУНИЦИПАЛЬНОЕ БЮДЖЕТНОЕ ДОШКОЛЬНОЕ ОБРАЗОВАТЕЛЬНОЕ УЧРЕЖДЕНИЕ «Детский сад № 28 » г. ГУСЬ-ХРУСТАЛЬНЫЙ.

После этого в течение 7 -10 дней нужно прийти в сад со всеми документами для подтверждения.