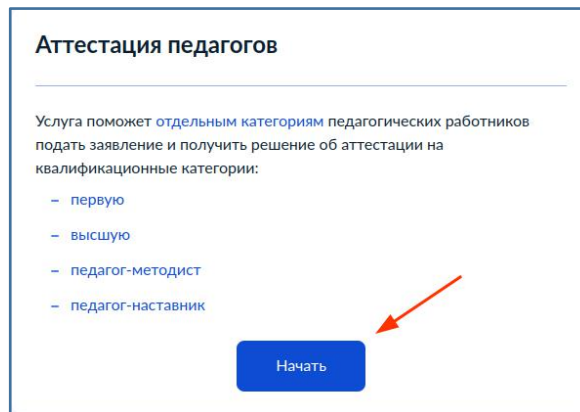


## Инструкция по процессу подачи заявления о проведении аттестации в электронной форме

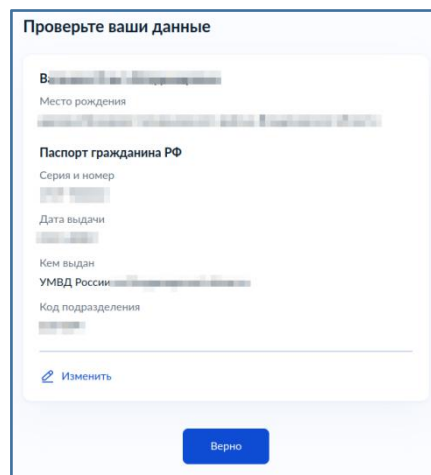
### 1. Форма подачи заявления с Единого портала государственных услуг (ЕПГУ):

<https://www.gosuslugi.ru/600163/1/form>

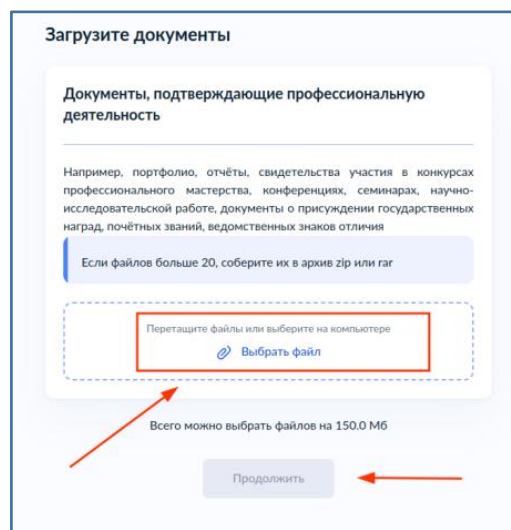


### 2. Заявитель последовательно заполняет все требуемые сведения на форме заявления:

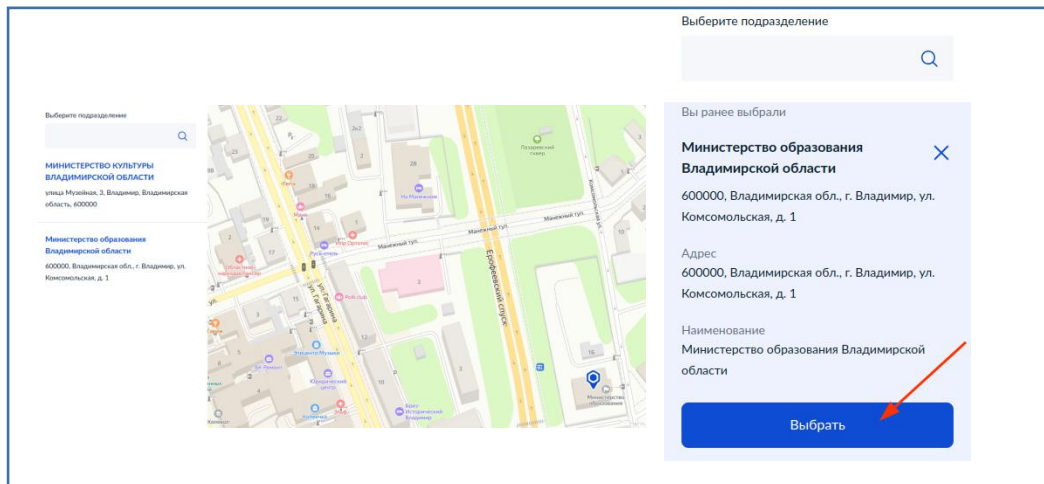
#### 2.1 Заполнение данных на форме:



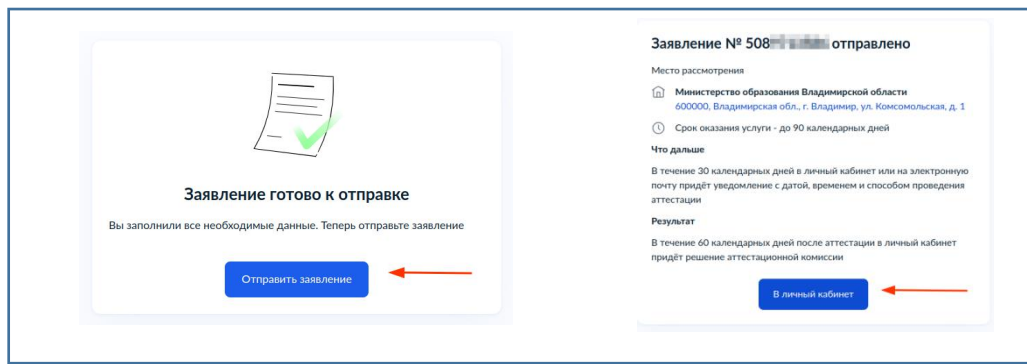
#### 2.2 Прикрепить документы, подтверждающие профессиональную деятельность:



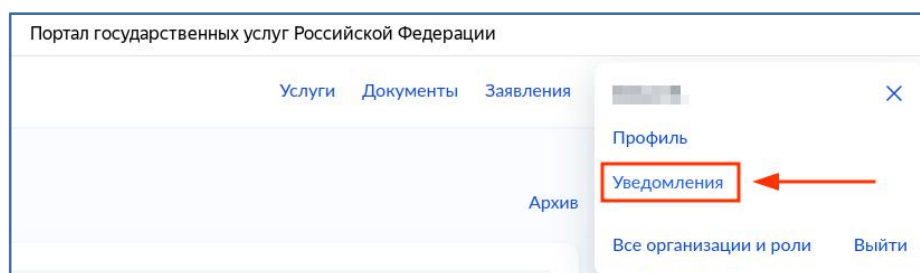
### 2.3 Указать организацию для отправки заявления:



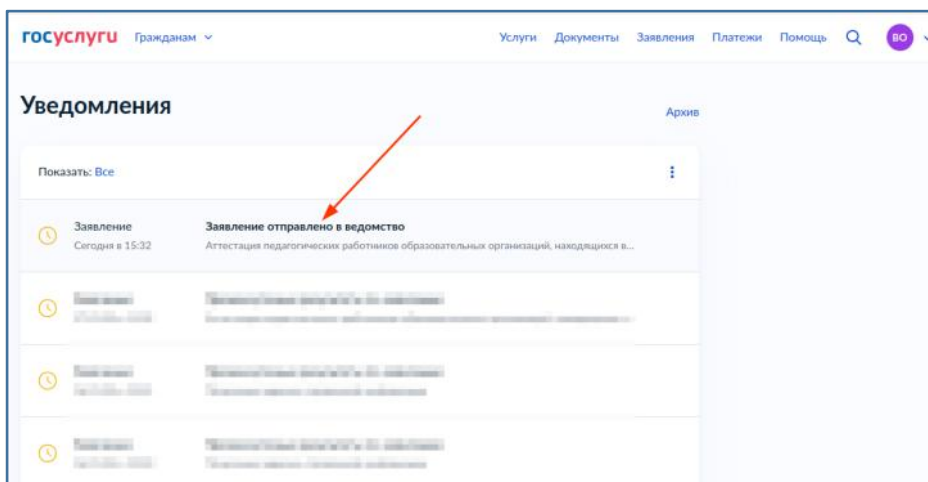
### 3. Отправить заявление:



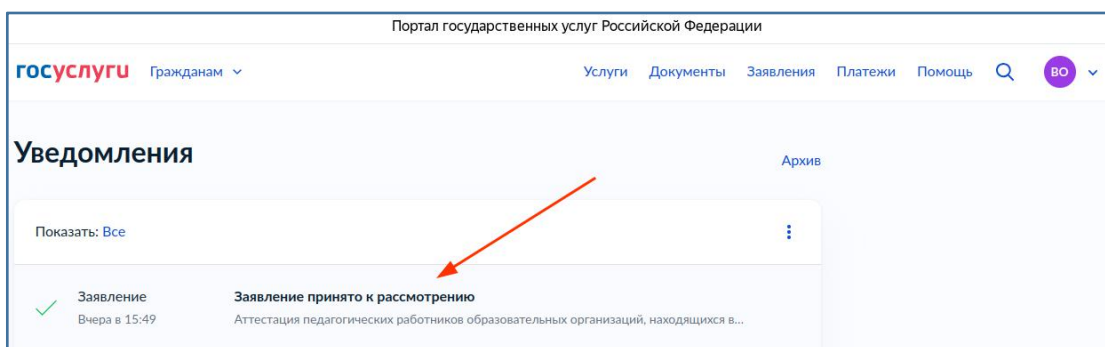
### 4. В личном кабинете Заявителя на ЕПГУ необходимо отслеживать информацию о статусе поданного заявления в разделе Уведомления:



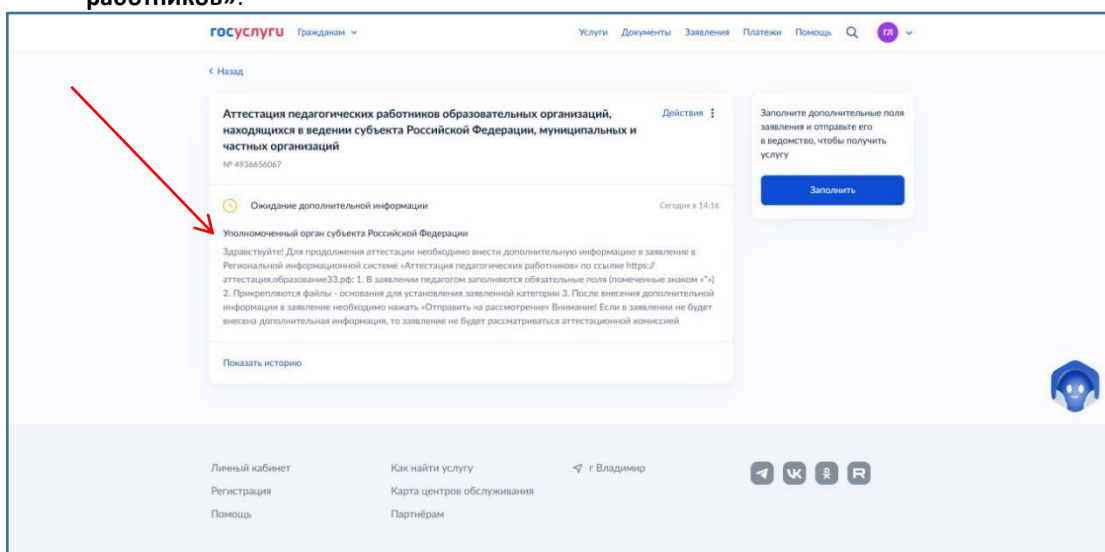
#### 4.1 Заявление отправлено в ведомство:



#### 4.2 Заявление принято к рассмотрению:



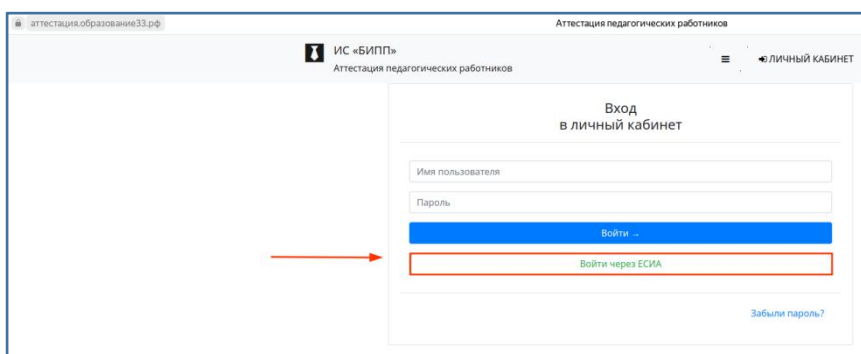
#### 4.3 Далее заявление отправлено в РИС «Аттестация педагогических работников» и требуется внесения дополнительной информации в заявлении. Заявителю на ЕПГУ приходит уведомление о необходимости перейти в РИС «Аттестация педагогических работников»:



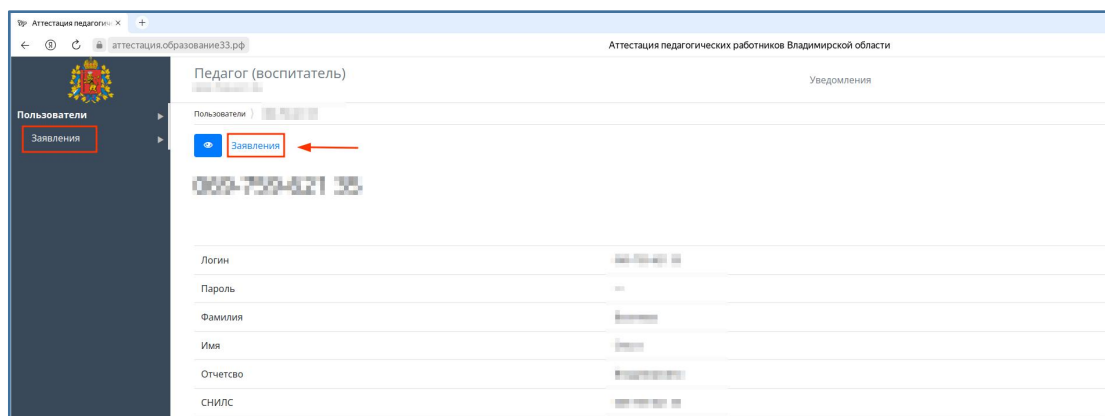

## 5. РИС «Аттестация педагогических работников» располагается по ссылке

[аттестация.образование33.рф](http://аттестация.образование33.рф)

Авторизация в системе осуществляется через ЕСИА:

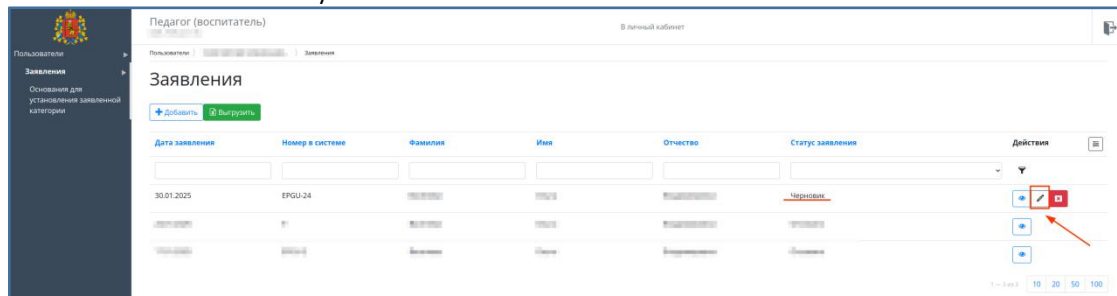


## 6. Переход к заявлениям педагога в РИС:

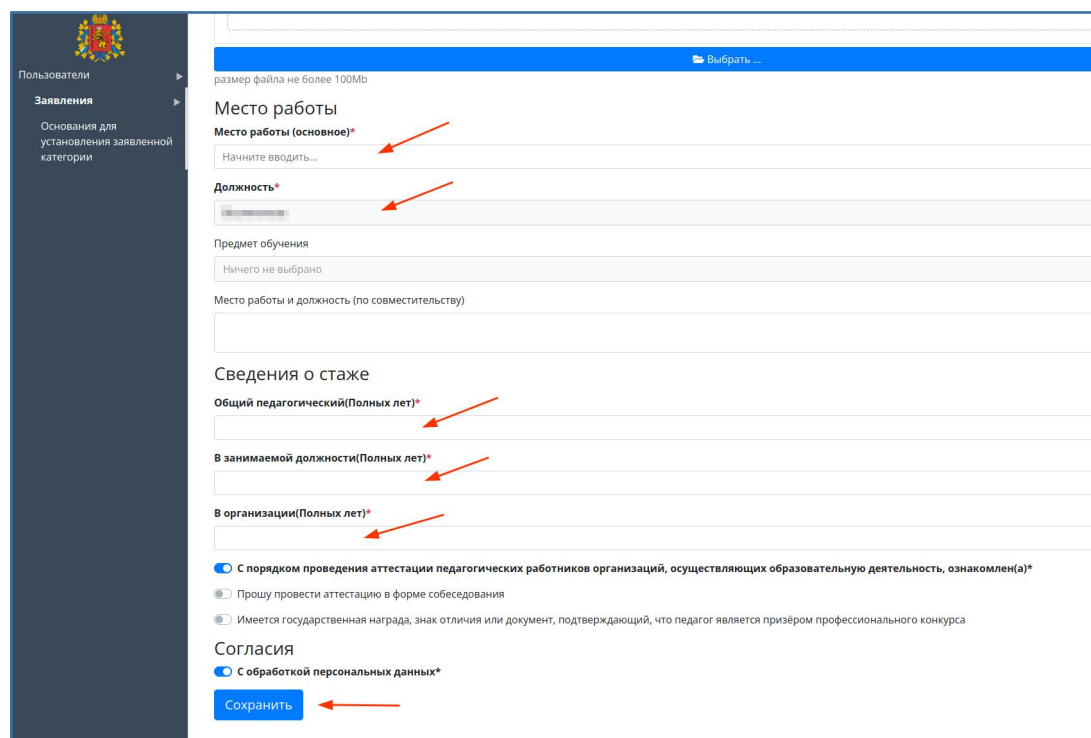
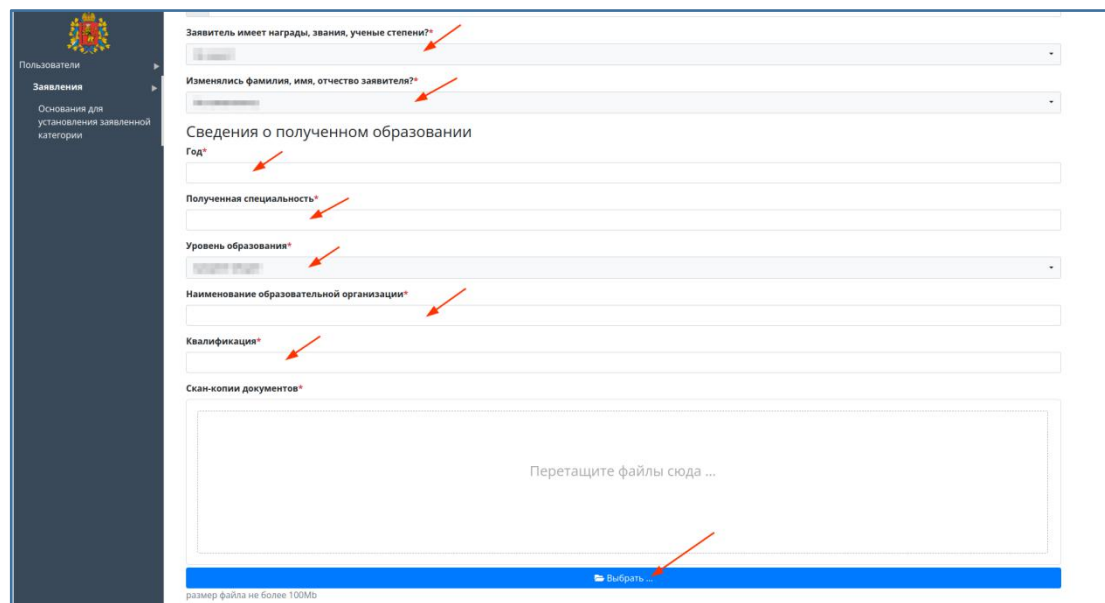


## 7. Выбор и изменение заявления ( внесение дополнительной информации)

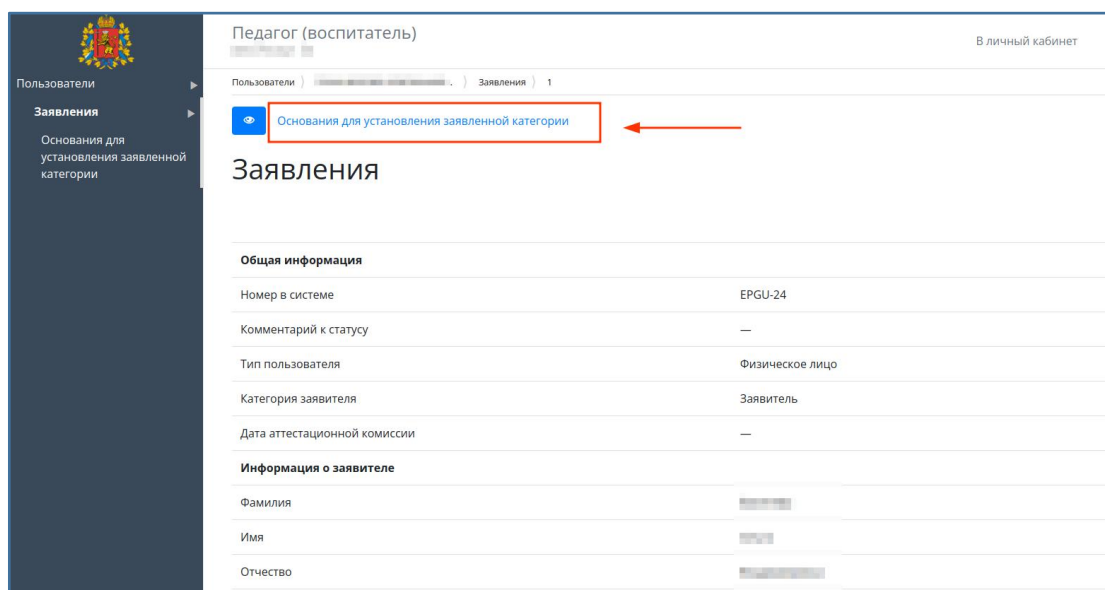
### 7.1 Нажать на кнопку «Изменить»:



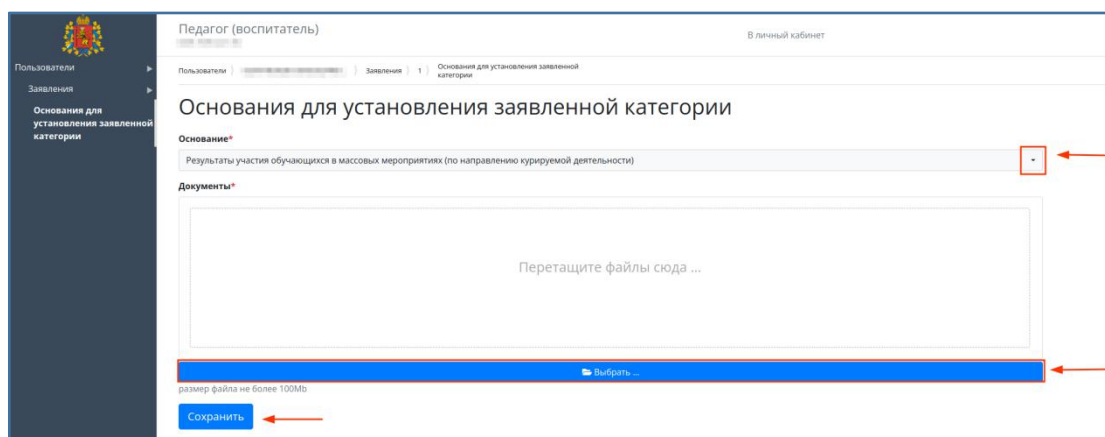
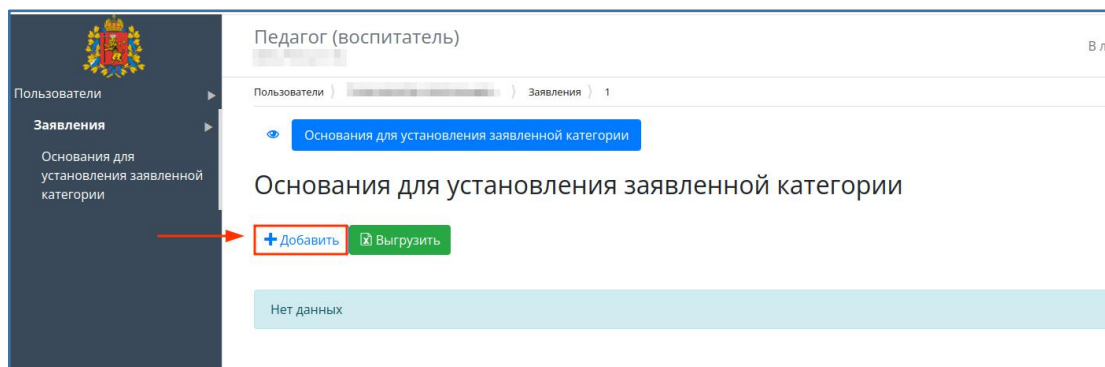
### 7.2 Дозаполнить все обязательные поля в заявлении(отмечены символом «\*»), Сохранить:



7.3 После сохранения изменений, внесенных в заявление, станет доступна кнопка «Основания для установления заявленной категории»



7.4 Внести в заявление все требуемые основания для установления заявленной категории:



7.5 После внесения оснований для заявления станет доступна кнопка «Отправить на



рассмотрение»

Необходимо отправить заявление на рассмотрение в аттестационную комиссию (кнопка «Отправить на рассмотрение» внутри заявления или кнопка Действия с заявлением):

**Сведения о полученном образовании**

Год	
Полученная специальность	
Уровень образования	
Наименование образовательной организации	
Квалификация	
Скан-копии документов	

**Место работы**

Место работы (основное)	
Должность	
Место работы и должность (по совместительству)	

**Сведения о стаже**

Общий педагогический(Полных лет)	
В занимаемой должности(Полных лет)	
В организации(Полных лет)	
С порядком проведения аттестации педагогических работников организаций, осуществляющих образовательную деятельность, ознакомлен(а)	да
Прошу провести аттестацию в форме собеседования	нет
Имеется государственная награда, знак отличия или документ, подтверждающий, что педагог является призером профессионального конкурса	нет

**Согласия**

С обработкой персональных данных	да
----------------------------------	----

Изменить | **Отправить на рассмотрение** | Отозвать заявление

Педагог (воспитатель) | Уведомления

Пользователи | Заявления

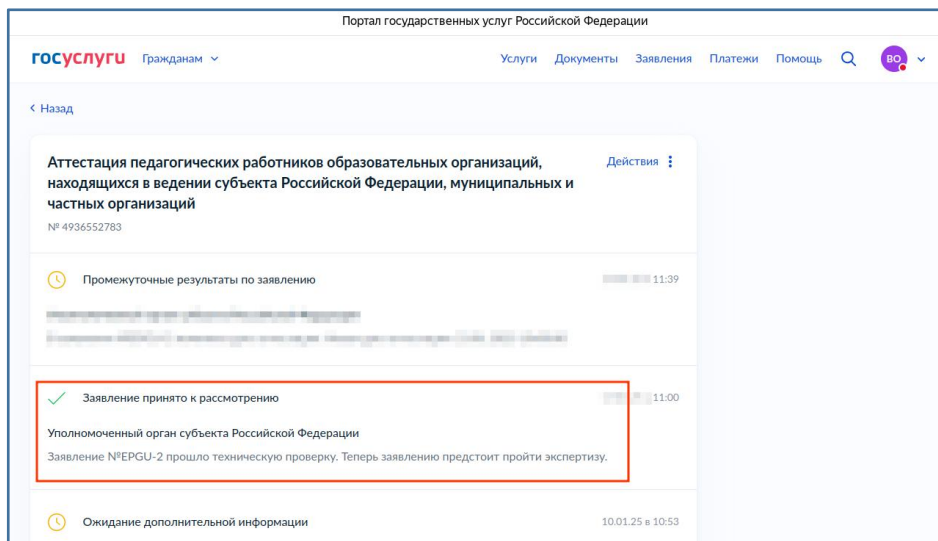
Заявления

Основания для установления заявленной категории

Добавить

Дата заявления	Номер в системе	Фамилия	Имя	Отчество	Статус заявления	Действия
30.01.2025	EPGU-24				Черновик	

7.6 В разделе Уведомления в личном кабинете Заявителя на ЕПГУ отображаются изменения статусов заявления:



Также изменения статусов заявления и оповещение о результате аттестации будут отображаться в личном кабинете педагога в РИС «Аттестация педагогических работников». Для этого необходимо перейти в раздел Уведомления:

