



УМВД России по Владимирской области
ОТДЕЛЕНИЕ ГОСУДАРСТВЕННОЙ
ИНСПЕКЦИИ БЕЗОПАСНОСТИ
ДОРОЖНОГО ДВИЖЕНИЯ
МЕЖМУНИЦИПАЛЬНОГО ОТДЕЛА
МИНИСТЕРСТВА ВНУТРЕННИХ ДЕЛ
РОССИЙСКОЙ ФЕДЕРАЦИИ
«ГУСЬ-ХРУСТАЛЬНЫЙ»
(ОГИБДД МО МВД России «Гусь-Хрустальный»)
ул. Интернациональная, д.116
г. Гусь-Хрустальный, 601501
тел.: 2-65-74, 2-54-35, 2-75-82
«29» ноября 2022 г. № 20/3645

Информация о ДТГТ за 2022 год

За 10 месяцев 2022 года на дорогах Владимирской области произошло 177 (+2,9%) дорожно-транспортных происшествий с участием несовершеннолетних, в которых 7 детей погибли (+16,7%) и 201 получили травмы (+4,1%).

В 23 случаях дети пострадали по вине родителей (уровень АППГ). В 14 ДТП зафиксированы факты нарушений правил перевозки несовершеннолетних (-6,7%).

Зарегистрирован рост ДТП с 52 до 59 случаев с участием детей-пешеходов, в которых 2 ребенка погибли (+100%) и 60 получили травмы (+11,1%).

В темное время суток с участием детей-пешеходов зарегистрировано 5 ДТП, во всех случаях на одежде детей отсутствовали световозвращающие элементы.

На территории города Гусь-Хрустальный и Гусь-Хрустального района с участием детей до 16-летнего возраста зарегистрировано 8 дорожно-транспортных происшествий, при которых погибло 0 и ранено 9 детей.

По сравнению с 2021 годом количество ДТП с участием детей снизилось на 2 случая (10/8), (-20%), количество погибших снизилось на 1 человека (1/0), (-100%), количество раненых снизилось на 1 человека (10/9), (-10%).

По вине детей в 2022 году зарегистрировано 1 ДТП, при которых погибло 0 и ранен 1 ребенок.

По сравнению с аналогичным периодом прошлого года количество ДТП по вине детей снизилось на 1 случай (2/1), (-50%), количество погибших осталось на уровне (0/0), (0%), количество раненых снизилось на 1 человека (2/1), (-50%).

**Учащиеся школ пострадавших
в дорожно-транспортных происшествиях**

№	Учебное заведение	Дата ДТП	По вине ребенка	Ранено	Погибло
1.	МБОУ «Демидовская СОШ»	17.01.2022 г.	0	1	0
2.	МБОУ «СОШ №10»	22.05.2022 г.	0	1	0
3.	МБОУ «Неклюдовская ООШ»	06.06.2022 г.	0	1	0
4.	МБДОУ «Детский сад» п. Иванищи	10.07.2022 г.	0	1	0
5.	МБДОУ «Детский сад» п. Великодворский	19.07.2022 г.	0	1	0
6.	МБОУ «Краснооктябрьская СОШ»	02.08.2022 г.	1	1	0
7.	Учащиеся иногородних образовательных учреждений.	07.03.2022 г.	0	2	0
		18.03.2022 г.	0	1	0

Дети являются самой чувствительной категорией участников дорожного движения, их психологические возрастные особенности (импульсивность, спонтанность, рассеянное внимание, недостаток личного опыта, способности к предвидению и прогнозированию) часто приводят к формированию неустойчивых навыков поведения на дороге, что позволяет отнести их к категории участников дорожного движения с повышенным риском. Воспитание у детей безопасного поведения на дороге зависит в полной мере от взрослых, и прежде всего от родителей.

В соответствии с вышеизложенным, в целях реализации Соглашения УМВД России по Владимирской области и Департамента образования Владимирской области № 725 от 28 октября 2019 г. «О порядке взаимодействия и сотрудничества по организации деятельности «родительских патрулей», в целях предупреждения и профилактики детского дорожно-транспортного травматизма, в период с 01 декабря по 10 декабря 2022 г. предлагаю провести профилактическое мероприятие «Родительский патруль», в рамках которого:

1. Организовать в каждом образовательном учреждении (детских садах, школах, организациях дополнительного образования) не менее одного профилактического мероприятия с участием групп «Родительский патруль» по контролю за соблюдением несовершеннолетними правил дорожного движения по пути следования в общеобразовательную организацию и обратно, за наличием у несовершеннолетних пешеходов световозвращающих элементов, а также за соблюдением водителями правил перевозки детей. Отчет о проведении профилактических мероприятий с участием групп «Родительский патруль» в виде обзорной справки с приложением фотоматериалов направить в адрес ОГИБДД МО МВД России «Гусь-Хрустальный».

2. Организовать проведение во всех общеобразовательных и специализированных организациях профилактических бесед с приглашением сотрудников ГИБДД, ПДН, УУП по основам безопасности дорожного движения, безопасному пересечению проезжей части по пешеходным переходам, в т.ч. с использованием мобильных и стационарных автогородков. Задействовать в мероприятии представителей ресурсных Центров по профилактике детского дорожно-транспортного травматизма.

3. Рассмотреть вопрос проведения родительских собраний в дошкольных, общеобразовательных организациях, организациях дополнительного образования, в рамках которых рекомендовать родительской общественности обеспечить несовершеннолетних световозвращающим элементами, разъяснить правила безопасной перевозки детей, в том числе с приглашением сотрудников ГИБДД (по согласованию).

4. Разместить информацию, обращенную к родительской общественности, с рекомендациями по обучению детей Правилам дорожного движения, умению ориентироваться в дорожной обстановке, информацию, направленную на популяризацию применения световозвращающих элементов, по правилам перевозки детей на сайтах Управления образования, официальных сайтах образовательных организаций, через социальные родительские группы, в уголках дорожной безопасности (приложение 1).

Приложение: на 9 листах, в 1 экз.

С уважением,

Начальник ОГИБДД

Д.Р. Тимершин

Информация и плакаты социальной рекламы, рекомендуемые для размещения на сайтах Управления образования, сайтах образовательных организаций, в социальных родительских группах.

Уважаемые родители! Дети являются самой чувствительной категорией участников дорожного движения, их психологические возрастные особенности (импульсивность, спонтанность, рассеянное внимание, недостаток личного опыта, способности к предвидению и прогнозированию) часто приводят к формированию неустойчивых навыков поведения на дороге, что позволяет отнести их к категории участников дорожного движения с повышенным риском. Обучайте детей умению ориентироваться в дорожной ситуации, воспитывайте потребность быть дисциплинированными, осторожными и осмотрительными на дороге.

По статистике наезд на пешеходов – один из самых распространенных видов дорожно-транспортных происшествий. Основная доля наездов со смертельным исходом приходится на темное время суток, когда водитель не в состоянии увидеть вышедших на проезжую часть людей.

Световозвращающие элементы повышают видимость пешеходов на неосвещенной дороге и значительно снижают риск возникновения дорожно-транспортных происшествий с их участием. При движении с ближним светом фар водитель автомобиля способен увидеть пешехода на дороге на расстоянии 25-50 метров. Если пешеход применяет световозвращатель, то это расстояние увеличивается до 150-200 метров. Таким образом, световозвращающие элементы в 6 раз снижают риск наезда на пешеходов в темное время суток.

В целях профилактики и предотвращения детского дорожно-транспортного травматизма, рекомендуем Вам обеспечить детей световозвращающими элементами.



**СТРАТЕГИЯ
РОССИЯ БЕЗ ДТП**
2018-2030

ВАШЕМУ РЕБЁНКУ МЕНЬШЕ 8 ЛЕТ? У НЕГО МОЖЕТ БЫТЬ ТУННЕЛЬНОЕ ЗРЕНИЕ!

Проверьте, так ли это, ради его безопасности!

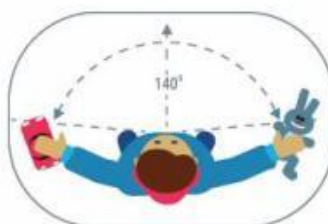
Туннельное зрение – это снижение способности к периферическому обзору.



Ребенок с туннельным зрением может не увидеть,
что к пешеходному переходу приближается автомобиль!

КАК ОПРЕДЕЛИТЬ ТУННЕЛЬНОЕ ЗРЕНИЕ У РЕБЕНКА?

Если ребенок не видит игрушки по бокам и не может определить их цвет – это признаки туннельного зрения. Рекомендуется обращение к офтальмологу и неврологу.



НОРМАЛЬНОЕ БОКОВОЕ ЗРЕНИЕ



ОПАСНОЕ ТУННЕЛЬНОЕ ЗРЕНИЕ

При переходе проезжей части обязательно держите ребёнка за руку и первым делом научите разворачиваться и смотреть по сторонам: сначала налево, потом направо, а дойдя до середины дороги – снова направо!

Проявите гражданскую позицию, поддержите «Стратегию Ноль» в России.
Поделитесь с друзьями и близкими той информацией, которая показалась вам важной.
Сделайте фотографию и разместите в [VK](#) [Instagram](#) [Facebook](#) **#СТРАТЕГИЯНОЛЬ** и **#РОССИЯБЕЗДТП**

BEZDTP



ПОДРОБНОСТИ
НА САЙТЕ

БЕЗДТП РФ

**СТАНЬ
ЗАМЕТНЫМ
НА ДОРОГЕ.**

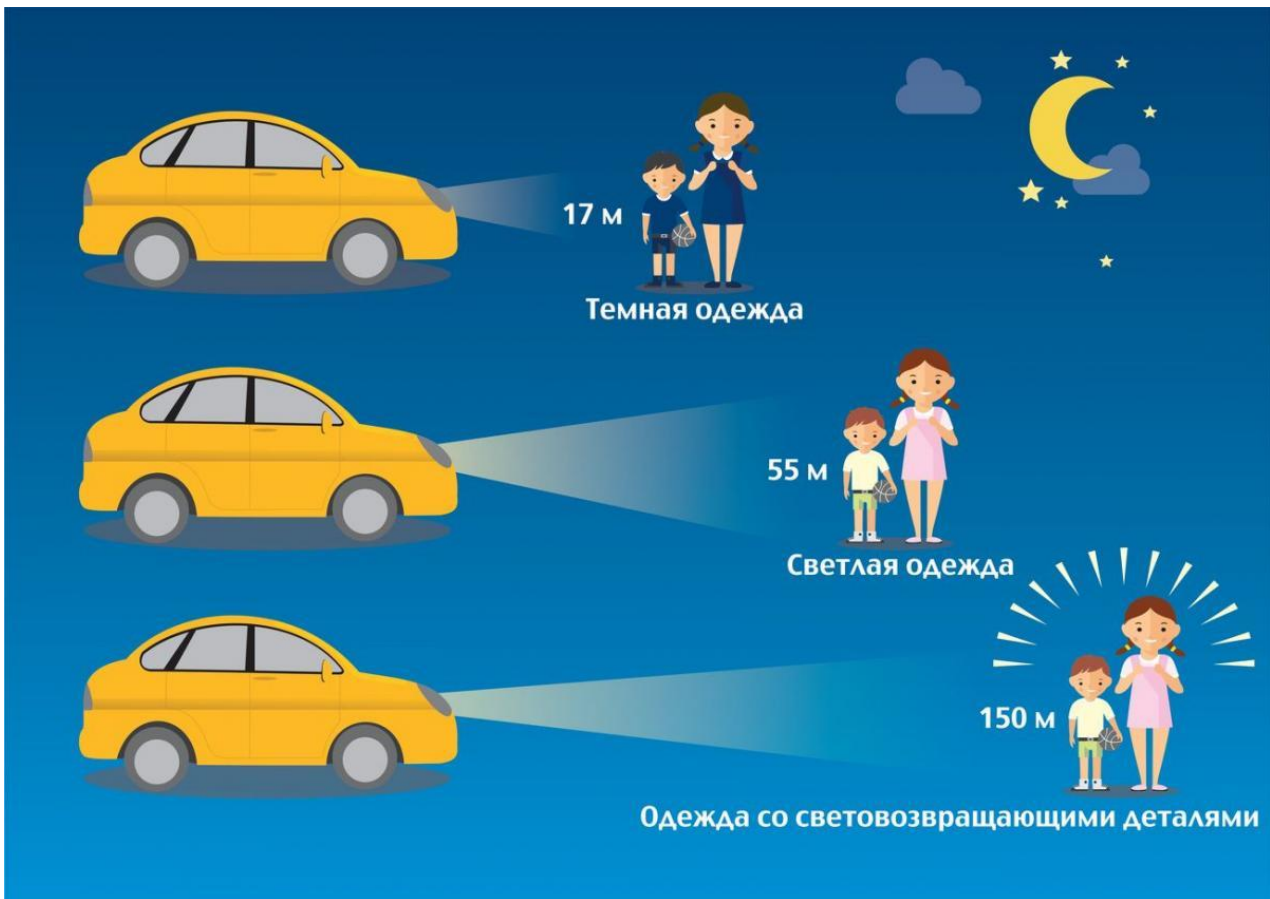
**ПОЗАБОТЬСЯ
О БЕЗОПАСНОСТИ.**



НЕ ДАЙ СВОЕЙ ЗВЕЗДЕ ПОГАСНУТЬ !

ЗАСВЕТИСЬ !





МОЕГО РЕБЕНКА ВИДНО В ТЕМНОТЕ

**ПОЗАБОТЬСЯ
О СВОЕМ**

**СВЕТООТРАЖАЮЩИЕ ЭЛЕМЕНТЫ НА ОДЕЖДЕ
ПОВЫШАЮТ ВАШУ БЕЗОПАСНОСТЬ**



Правила перевозки детей

Дети – самые важные пассажиры и за их безопасность ответственность несут родители. Одним из проявлений заботы о ребенке является его комфортная и безопасная перевозка в автомобиле. Использование детского удерживающего устройства – это проявление любви к ребенку, простое и каждодневное.

Госавтоинспекция напоминает родителям, что согласно п. 22.9 ПДД РФ, перевозка детей в возрасте младше 7 лет, должна осуществляться с помощью детских удерживающих систем (устройств), соответствующих весу и возрасту ребенка.

Перевозка детей в возрасте от 7 до 11 лет (включительно), должна осуществляться с использованием детских удерживающих устройств, соответствующих весу и росту ребенка или с использованием ремней безопасности, а на переднем сиденье легкового автомобиля – только с использованием детских удерживающих устройств.

Установка в легковом автомобиле и кабине грузового автомобиля детских удерживающих систем (устройств) и размещение в них детей должны осуществляться в соответствии с руководством по эксплуатации указанных систем.

Нахождение в детском удерживающем устройстве вдвое повышает шанс ребенка выжить в автоаварии. Из соображений безопасности, Госавтоинспекция рекомендует перевозить ребенка в возрасте до 11 лет как можно дольше в автомобиле именно с использованием детского удерживающего устройства, обеспечивая тем самым наиболее безопасные условия.

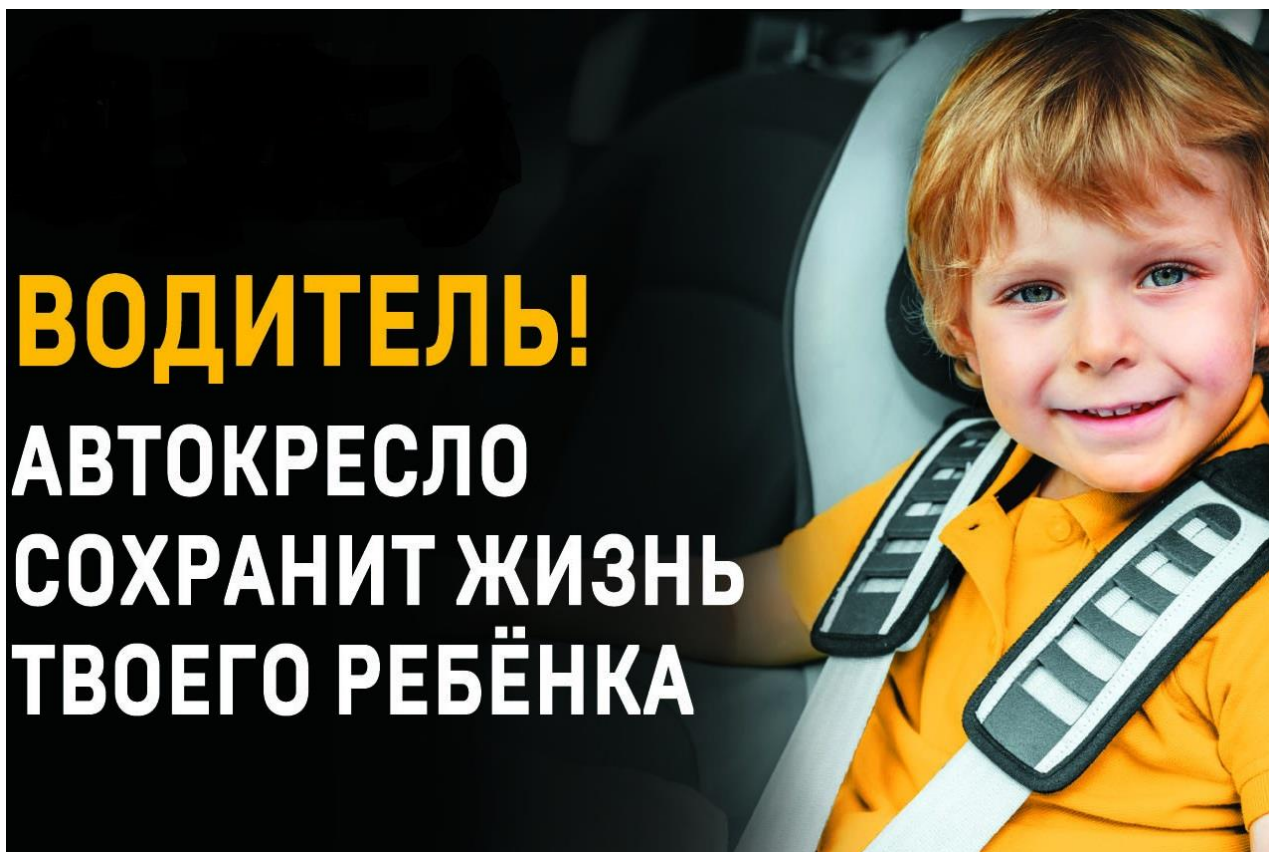
При столкновении на скорости 50 км/ч, не пристегнутый ребенок может получить такие же травмы, как если бы он упал с высоты 4 этажа. Вес ребенка в момент столкновения или резкого торможения увеличивается в 30 раз, поэтому удержать ребенка на руках в случае дорожно-транспортного происшествия, у родителей практически нет шансов.

Сотрудники ОГИБДД МО МВД России «Гусь-Хрустальный» напоминают, что для того, чтобы поездка с ребенком прошла комфортно и безопасно необходимо:

- Правильно установить в автомобиле автокресло, соответствующее росту и весу малыша.
- Одеть ребенка в удобную одежду, которая защищает кожу ребенка от контакта с ремнями безопасности;
- Заблокировать работу задних стеклоподъемников и дверей (перевести замки в «детский режим»);
- Отключить подушку безопасности в случае перевозки ребенка на переднем сиденье;
- Спланировать свой маршрут с ребенком заранее. Спешка, которая провоцирует на обгон и превышение скорости, часто возникает из-за того, что водитель выезжает не вовремя.

- Продумать, перед поездкой, чем занять ребенка в дороге. Игрушки должны быть из мягких материалов и не должны иметь мелких и острых предметов.
- Не позволять ребенку отвлекать водителя. Если ребенок начал плакать – не пытайтесь его успокоить во время управления автомобилем – это не безопасно. Выберите подходящее место для остановки, припаркуйтесь и только после этого уделите внимание ребенку.
- Осуществляйте посадку и высадку детей из автомобиля со стороны тротуара, а не со стороны проезжей части;
- Не соглашайтесь подвести чужих детей (например, забирая из детского сада, школы или секции), если отдельное детское автокресло для них не предусмотрено.
- Заказывая такси по телефону или через приложения, укажите, что одним из пассажиров будет ребенок. Если по какой-то причине водитель приедет без автокресла – откажитесь от поездки, опасной для жизни и здоровья ребенка;
- Используйте безопасные удерживающие устройства для перевозки детей. Кроме представленных в магазинах детских удерживающих устройств, в магазинах продаются адаптеры («треугольники»). При ДТП адаптеры оказывают слишком высокие нагрузки на брюшную полость ребенка, практически врезаясь в нее, что приводит к травмированию внутренних органов. Не экономьте на безопасности своего ребенка.
- Пересмотрите манеру вождения автомобиля, исключите управление транспортным средством в состоянии опьянения, откажитесь от опасного маневрирования, соблюдайте скоростной режим, правила обгона, соблюдайте дистанцию и боковой интервал.

ВОДИТЕЛЬ!
АВТОКРЕСЛО
СОХРАНИТ ЖИЗНЬ
ТВОЕГО РЕБЁНКА



Правила, сохраняющие жизнь



ПРИСТЕГНИ
РЕБЕНКА В МАШИНЕ



РЕБЕНОК ДОЛЖЕН БЫТЬ В АВТОКРЕСЛЕ



**Простые правила
для спасения жизни**

